


КОНСУЛЬТАЦІЯ ДЛЯ БАТЬКІВ


**БЕЗПЕКА
НА
ДОРОГАХ
В УМОВАХ ВОЄННОГО
СТАНУ**



Під час воєнного стану залишається актуальною тема безпеки на дорозі.

Нові умови життя, в яких опинились українці, вимагають від нас пристосуватися та бути відповідальними за збереження життя та здоров'я близьких.

- збільшення дорожнього трафіку,
 - пошкодження доріг,
 - встановлення блокпостів
- змусило переглянути підходи до організації дорожнього руху.




Хто такі учасники дорожнього руху?

Це - пішоходи, водії, пасажирів, велосипедисти, тощо.

Де паркувати свій автомобіль?

Власний транспорт, за можливості, зберігати на охоронюваному підземному паркінгу, у капітальному гаражі.

Залишення транспортного засобу на вулиці підвищує шанси його знищення або пошкодження від вибухів.




Дотримуйтесь комендантської години

Пересування транспортом, або переміщення пішки у межах одного чи кількох населених пунктів мають відбуватись з дотриманням комендантської години.

Її тривалість відрізняється у різних містах.

Тому планувати тривалі переїзди слід з урахуванням цих вимог і бажано із запасом часу.


Пам'ятайте: у разі порушення комендантської години патруль має право Вас затримати, застосувати фізичну силу, спецзасоби і, в окремих випадках, зброю.



Правила поведження на блокпості ЗСУ

Будьте чемні, надавайте можливість оглянути салон та багажник автомобіля. За 200 м до такого блокпосту рекомендується зменшити швидкість транспортного засобу, водію тримати руки на рулі, не здійснювати різких рухів. У вечірній та нічний час доби перед блокпостом необхідно вимкнути світло фар й увімкнути світло у салоні автомобіля.

Категорично забороняється продовжувати рух транспортного засобу всупереч вимогам про зупинку озброєних військовослужбовців.

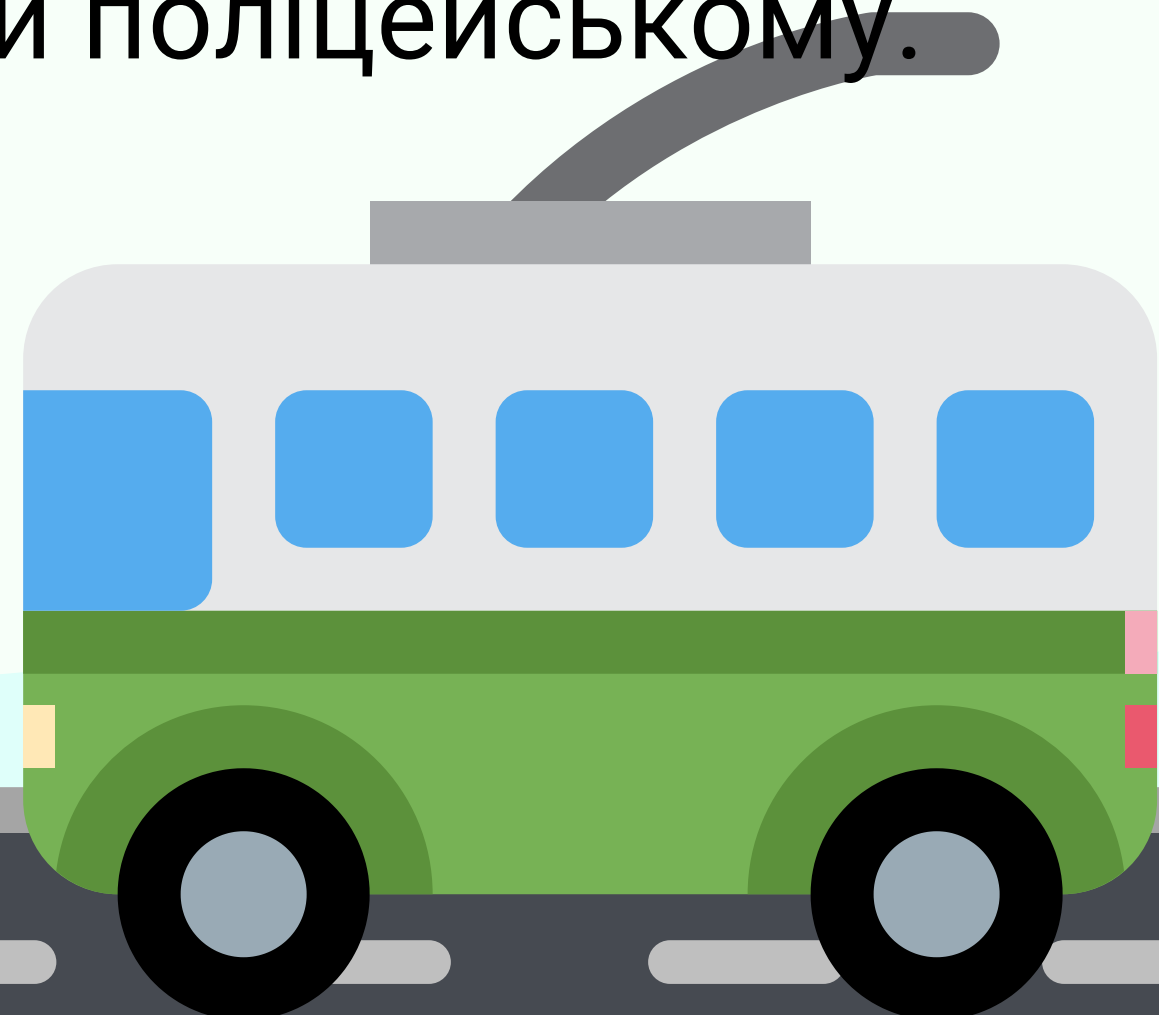



Що робити, якщо ви помітили ворожу військову техніку або солдатів-окупантів?

- не тікати;
- не привертати до себе увагу;
- покинути пішки або на автомобілі поле їх зору;
- уникати словесних образ у їх бік;
- повідомити компетентні органи про чисельний склад ворога, кількість ворожої військової техніки, місце її дислокації та напрям руху.

Куди або кому у такому разі повідомляти?


- Повідомити через чат-бот «єВорог» у месенджері Telegram, пройшовши нескладну і швидку авторизацію у додатку «Дія».
- Надати інформацію по телефону у найближче управління СБУ або Національної поліції.
- Розказати про побачене військовослужбовцю ЗСУ чи поліцейському.



Повітряна тривога застала вас в автомобілі?

- зупиніться і повністю заглушіть мотор;
- прямуйте до найближчого укриття;
- якщо чуєте звуки вибухів, ляжте на землю, використовуючи машину як укриття;
- перебіжками між обстрілами, або повзком, прямуйте до укриття.


Навіть після закінчення повітряної тривоги потрібно принаймні десять хвилин залишатися в укритті чи тому ж положенні (якщо ви на вулиці).



Повітряна тривога застала вас в тролейбусі, трамваї або автобусі?

- негайно залиште транспорт;
- намагайтесь перейти до укриття;
- якщо чутно звуки обстрілу, краще залягти на землю;
- озирніться й очима пошукайте надійніше укриття.
- перебігати до укриття варто короткими перебіжками, відразу після наступного вибуху.

Навіть після закінчення повітряної тривоги потрібно принаймні десять хвилин залишатися в укритті чи тому ж положенні (якщо ви на вулиці).



**ШАНОВНІ БАТЬКИ,
БУДЬТЕ ОБАЧНІ ТА
ОБЕРЕЖНІ.
НЕ НЕХТУЙТЕ
СПОВІЩЕННЯМ
ПОВІТРЯНОЇ ТРИВОГИ.
БЕРЕЖІТЬ СЕБЕ ТА
СВОЇХ
РІДНИХ!**

